Aneka Aplikasi

Aplikasi adalah bahan setengah jadi yang bisa dirangkai untuk menjadi produk jadi yang lebih bernilai, bisa dibuat dengan tangan atau pabrikan.

1. **Bunga Serut**
   - Lipat kecil di ujung kain agar tampak rapi di ujungnya.
   - Lipat 2 memanjang, kemudian jahit dengan tehnik jelujur bagian pinggirnya dengan jarak jelujur 0,5 cm.
   - Serut kain dengan cara menarik benangnya, lalu ikat.
   - Beri kancing di atasnya dengan bantuan lem tembak.

accesories-accesories.com







accesories-accesories.com

2. **Bunga Lancip.**
   - Gunting 5 kain dengan pola lingkaran dengan diametr 6 cm
   - Lipat kain bulat menjadi 2, lipat 2 lagi sehingga membentuk segitiga.
   - Jahit jelujur bagian yang melengkung.
   - Tarik hingga membentuk kelopak bunga. Lakukan pada bahan yang lain hingga habis.
   - Ikat ujung benang.
   - Tempelkan kancing bungkus di atas bunga.





accesories-accesories.com

Note : bisa juga dengan mengubah pola kain menjadi pola segi 4, lakukan dengan langkah-langkah yang sama.

3. Mawar

a. Blomy

- Siapkan kain, lipat menjadi 8 lapis
- Letakkan pola diatas lipatan kain, gunting mengikuti pola.
- Gunting menjadi 4 bagian tak terputus.
- Potong sedikit ujung-ujung runcing.
- Bakar ujung kain mengikuti pola yang melingkar
- Gulung kelopak satu persatu dengan membubuhkan lem tembak hingga membentuk kuncup, lakukan hingga 4 atau 5 lembar kelopak dengan posisi kelopak melengkung ke dalam
- Tempel sisa lembaran kelopak sampai habis dengan menyusun lembaran secara berselang seling dengan posisi kelopak melengkung keluar.


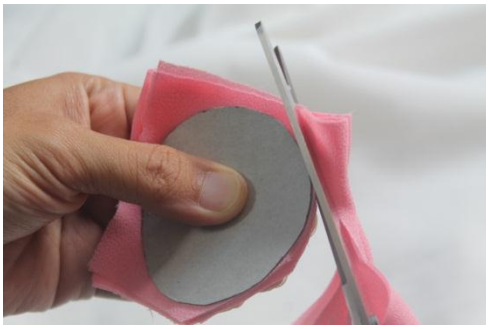

acce ce n



accesories-accesories.com





accesories-accesories.com



acc cces n

b. Mawar mangkok.

1. Potong kain satin warna muda dengan diameter 2 cm, sebanyak 15 buah.
2. Bakar ¾ lingkaran kain dengan menggunakan korek api, atau menggunakan bantuan lilin dengan api kecil. Lakukan pada semua potongan kain.
3. Satukan potongan-potongan kain, menggunakan lem serbaguna.
4. Susun kelopak-kelopak hingga menyerupai bentuk mangkuk, dari mangkuk terbesar hingga mangkuk terkecil
5. Pasang hiasan untuk mempercantik bunga, dengan menggunakan lem serbaguna.

accesories-accesories.com





accesories-accesories.com